

Système National d'Enregistrement

Indicateurs croisés

Département de la Martinique

Comparaison des stocks entre fin Mars 2017 et fin Février 2018

Flux des attributions de Avril 2017 à Février 2018

Situation professionnelle

Étudiant	<input checked="" type="checkbox"/>
Apprenti	<input checked="" type="checkbox"/>
Chômage	<input checked="" type="checkbox"/>
Artisan, profession libérale	<input checked="" type="checkbox"/>
CDD, stage, intérim	<input checked="" type="checkbox"/>
CDI (ou fonctionnaire)	<input checked="" type="checkbox"/>
Autre	<input checked="" type="checkbox"/>
Retraité	<input checked="" type="checkbox"/>

Plafond HLM

Non saisie	<input checked="" type="checkbox"/>
> PLS	<input checked="" type="checkbox"/>
> PLUS et =<PLS	<input checked="" type="checkbox"/>
> PLAI et =< PLUS	<input checked="" type="checkbox"/>
=< PLAI	<input checked="" type="checkbox"/>

Taille des ménages

1 pers	<input checked="" type="checkbox"/>
2 pers	<input checked="" type="checkbox"/>
3 pers	<input checked="" type="checkbox"/>
4 pers	<input checked="" type="checkbox"/>
5 pers	<input checked="" type="checkbox"/>
6 pers	<input checked="" type="checkbox"/>
7 pers	<input checked="" type="checkbox"/>
>= 8 pers	<input checked="" type="checkbox"/>

Type de demande

Hors mutation	<input checked="" type="checkbox"/>
Mutation	<input checked="" type="checkbox"/>

La demande de logements sociaux

Département de la Martinique

Mois des données : Février 2018 (en fin de mois)

Le nombre de demandes en stock

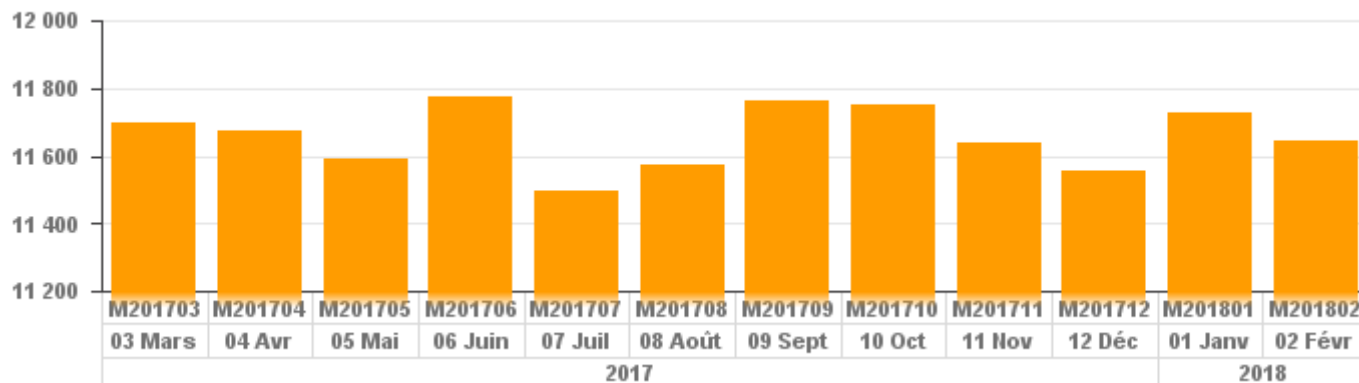
Nombre de demandes en stock à la fin du mois

11 644

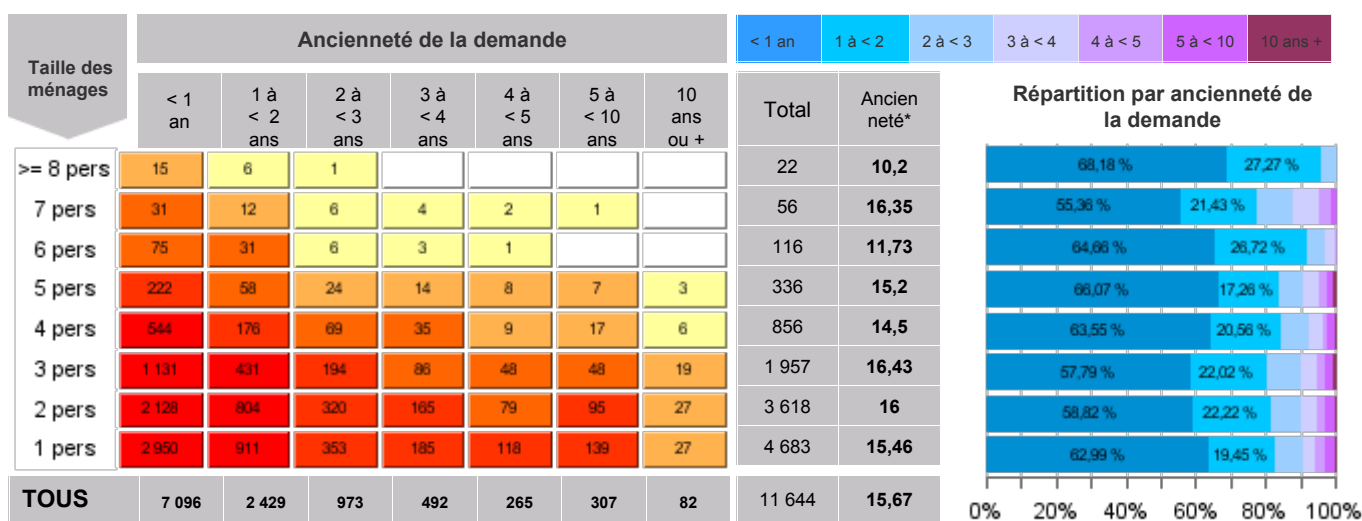
Nombre de demandes en stock en fin d'année

Année	Nb de demandes
2017	11 554

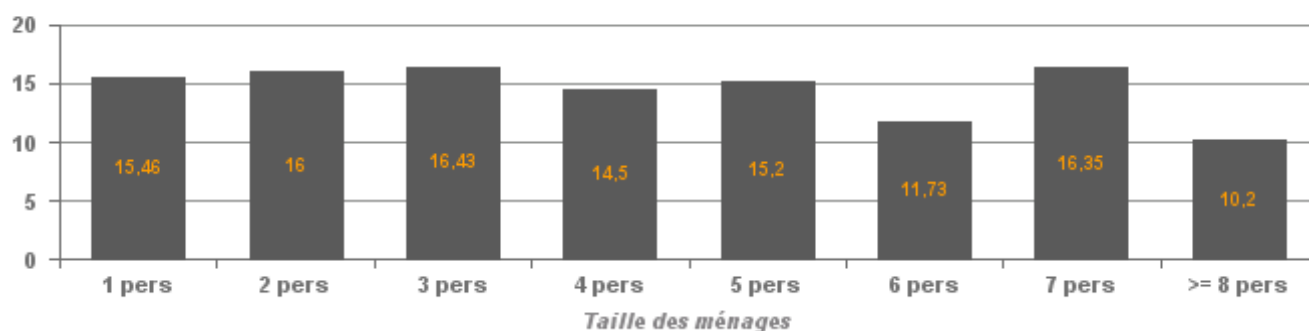
Evolution du nombre de demandes en stock en fin de mois



Ancienneté de la demande / Taille des ménages



* Ancienneté moyenne en nombre de mois

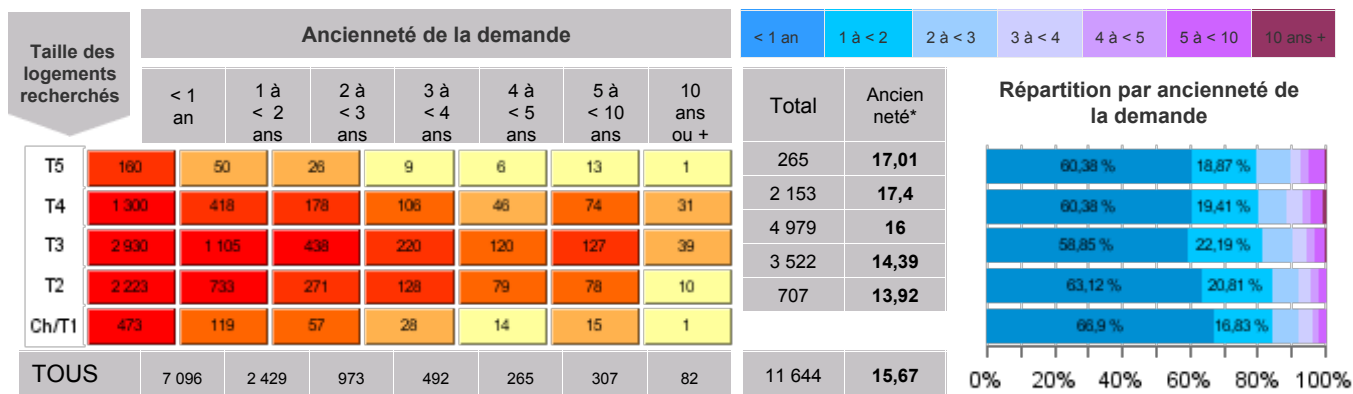


La demande de logements sociaux

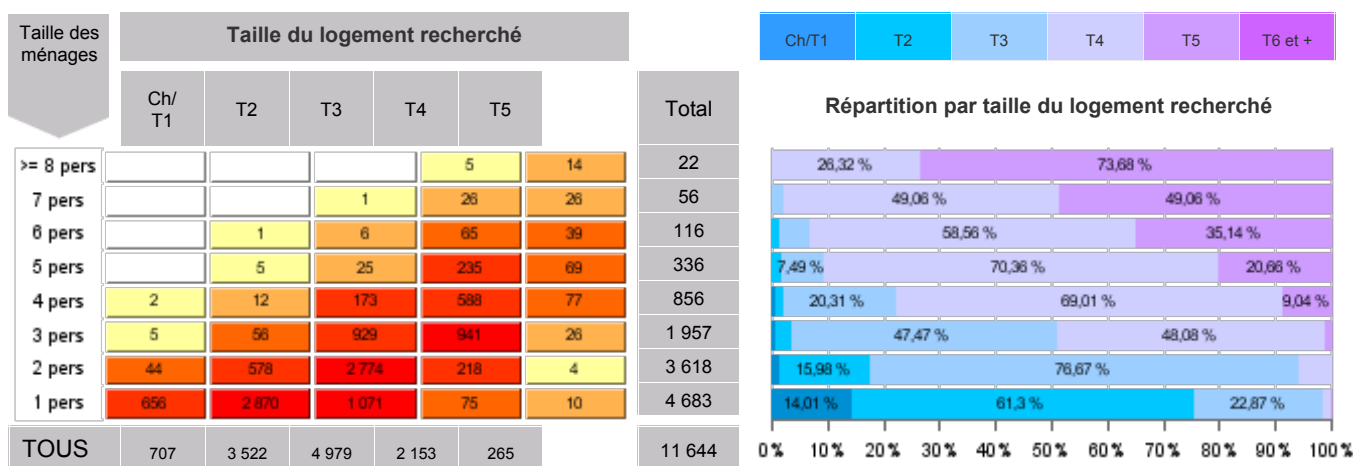
Département de la Martinique

Mois des données : Février 2018 (en fin de mois)

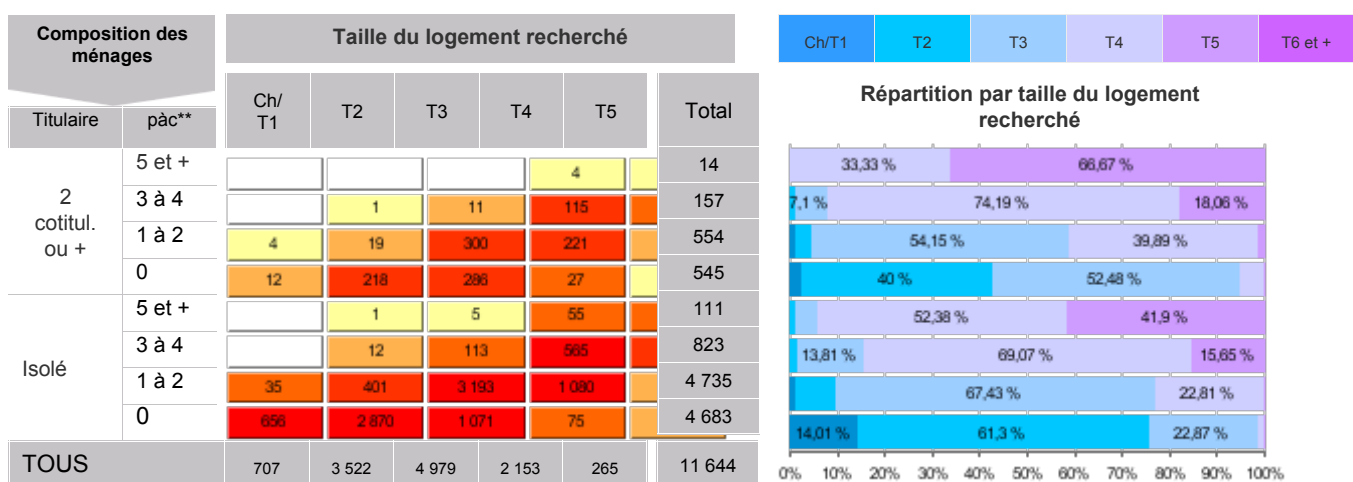
Ancienneté de la demande / Taille des logements recherchés



Taille des logements recherchés / Taille des ménages



Taille des logements recherchés / Composition des ménages



* ancienneté moyenne en nombre de mois

**pàc = personne(s) à charge



La demande de logements sociaux

Département de la Martinique

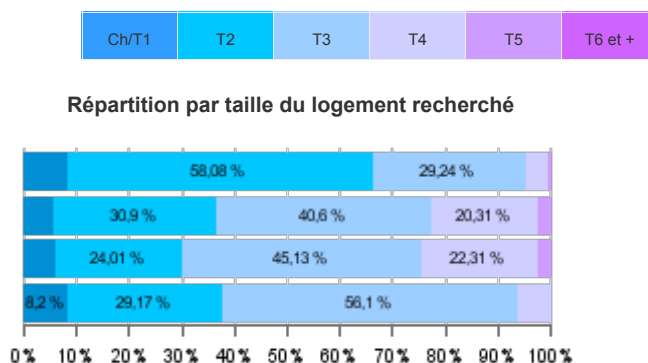
Mois des données : Février 2018 (en fin de mois)

Motif de la demande / Mode de logement actuel

Motif de la demande **	Logement actuel						Total
	Loc. HLM	Parc privé (PO ou loc.)	Chez tiers	Hébergement	Sans logement	Autres	
Autres	152	79	178	11		25	447
Projet de vie	32	29	607	15	2	82	770
Logement repris	43	198	258	7	3	50	562
Accident de la vie / handicap	529	224	564	24	4	147	1 495
Rapprochement	358	111	294	20		33	818
Sans logement propre	66	78	1 644	211	48	471	2 535
Logement inadapté	1 249	1 248	2 190	65	15	212	4 997
TOUS	2 434	1 969	5 746	353	72	1 022	11 644

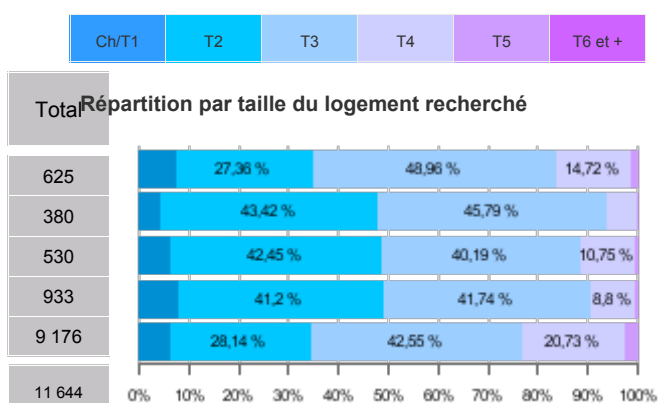
Age du demandeur / Taille du logement recherché

Age du demandeur	Taille du logement recherché					
	Ch/T1	T2	T3	T4	T5	Total
65 ans et +	79	582	293	42	6	
40 - 64 ans	266	1 509	1 983	992	134	
25 - 39 ans	278	1 132	2 128	1 052	125	
- de 24 ans	84	299	575	67		
TOUS	707	3 522	4 979	2 153	265	11 644



Revenus du demandeur / Taille du logement recherché

Revenus par rapport aux plafonds HLM	Taille du logement recherché				
	Ch/T1	T2	T3	T4	T5
Non saisie	45	171	306	92	11
> PLS	16	165	174	23	2
> PLUS et =<PLS	31	225	213	57	4
> PLAI et =< PLUS	70	384	389	82	7
=< PLAI	545	2 577	3 897	1 899	241
TOUS	707	3 522	4 979	2 153	265



**Motif de la demande

Logement inadapté = logement non habitable, trop petit, trop grand, trop cher ou problème d'environnement, de voisinage.

Accident de la vie = divorce, séparation, problème de santé, violences familiales.

Rapprochement = rapprochement familial, de famille, de services, de travail, mutation professionnelle.

Perte de logement actuel = démolition, expulsion, logement repris, propriétaire en difficulté.

Projet de vie = futur couple, décohabitation.

Autres = Assistante maternelle, autres motifs



Les demandes de logements sociaux radiées pour attribution

Département de la Martinique

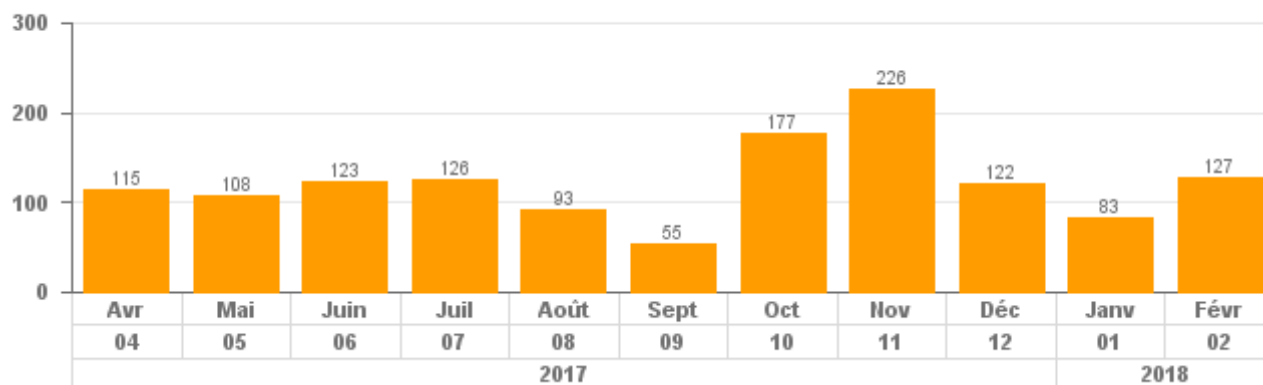
Période: de Avril 2017 à Février 2018

Le nombre de demandes radiées pour attribution

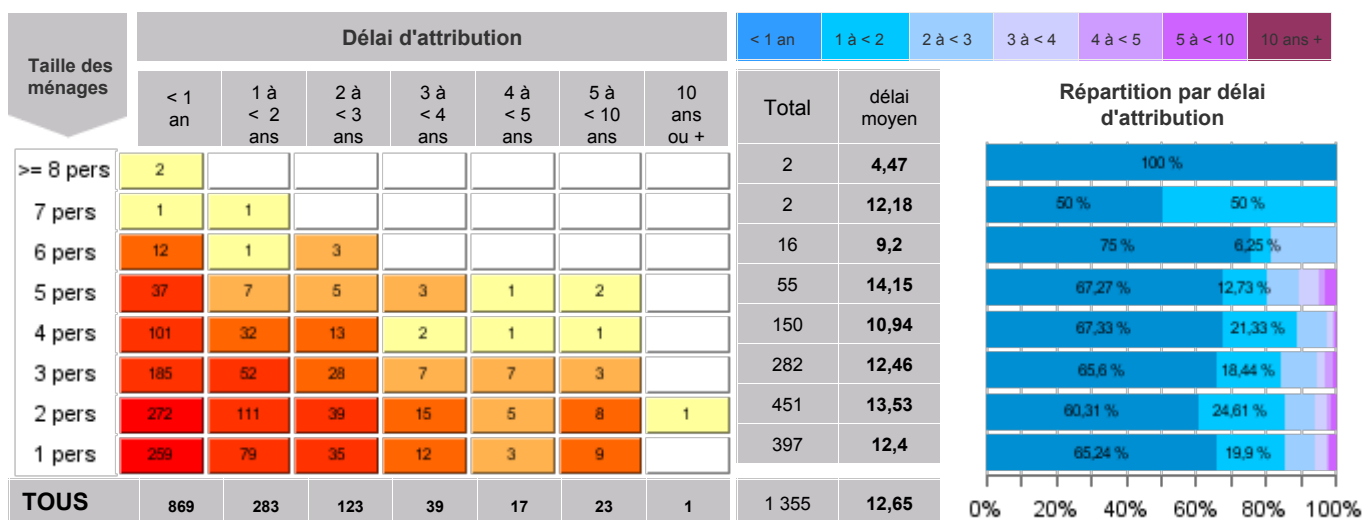
Nombre de demandes radiées pour attribution sur les 11 derniers mois:

1 355

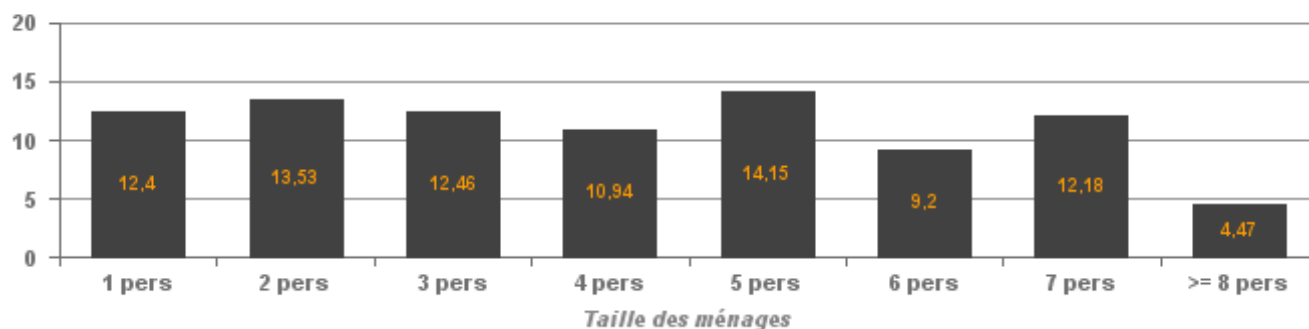
Nombre de demandes radiées pour attribution par mois



Délai d'attribution / Taille des ménages



^ Délai moyen d'attribution en nombre de mois

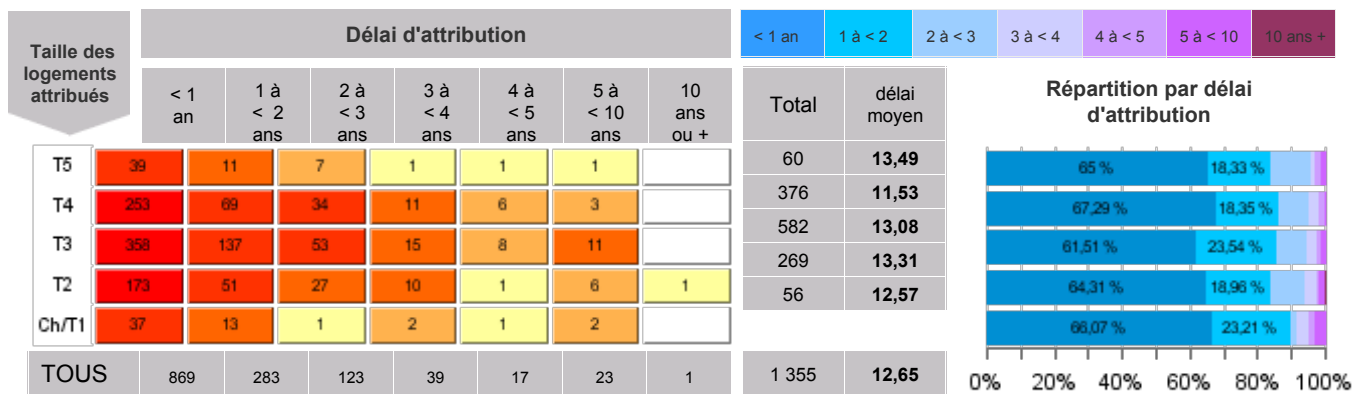


Les demandes de logements sociaux radiées pour attribution

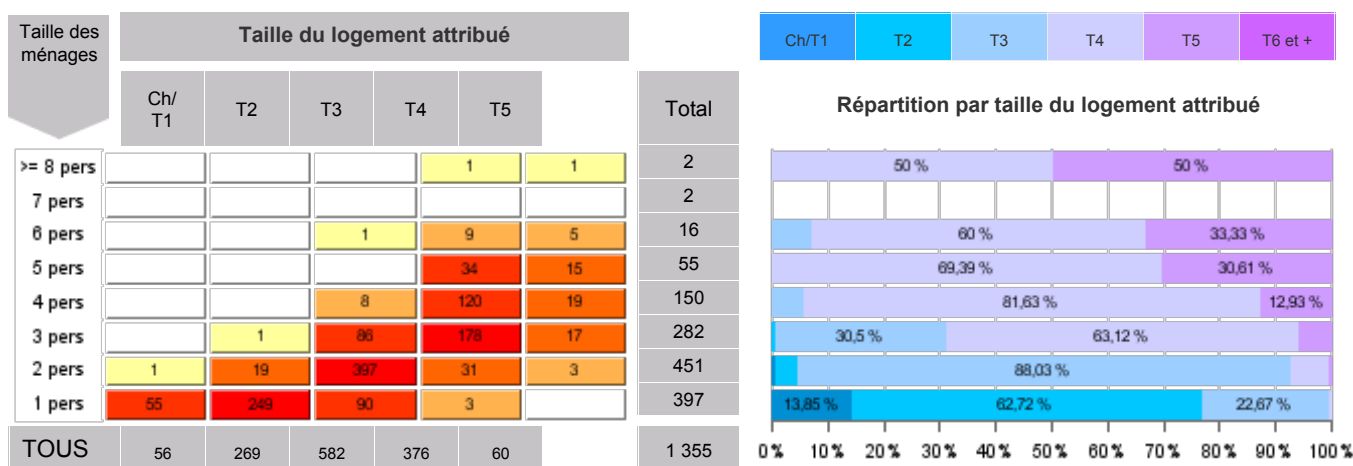
Département de la Martinique

Période: de Avril 2017 à Février 2018

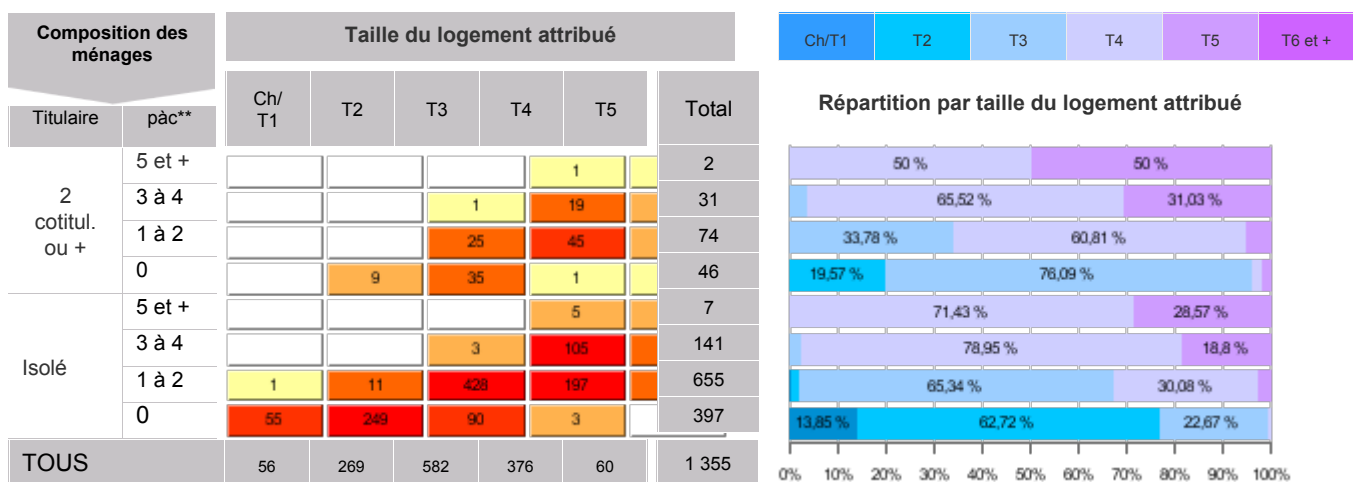
Délai d'attribution / Taille des logements attribués



Taille des logements attribués/ Taille des ménages



Taille des logements attribués / Composition des ménages



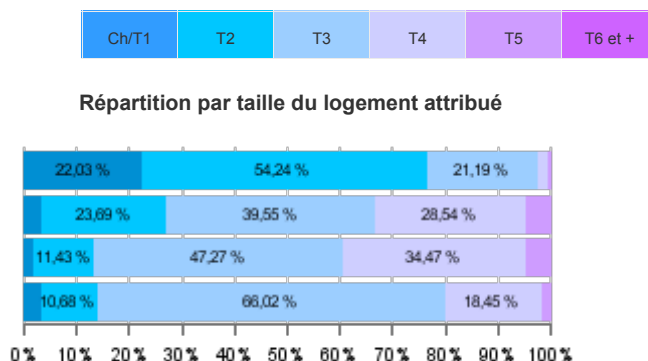
Les demandes de logements sociaux radiées pour attribution

Département de la Martinique

Période: de Avril 2017 à Février 2018

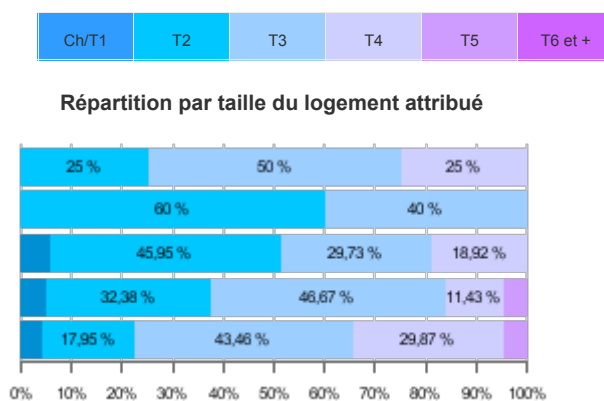
Age du demandeur / Taille du logement attribué

Age du demandeur	Taille du logement attribué					Total
	Ch/T1	T2	T3	T4	T5	
65 ans et +	26	64	25	2	1	
40 - 64 ans	17	127	212	163	27	
25 - 39 ans	10	67	277	202	30	
- de 24 ans	3	11	68	19	2	
TOUS	56	269	582	376	60	1 355



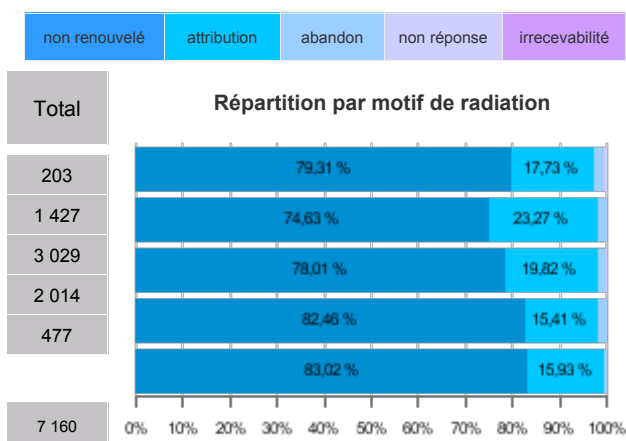
Revenus du demandeur / Taille du logement attribué

Revenus par rapport aux plafonds HLM	Taille du logement attribué					Total
	Ch/T1	T2	T3	T4	T5	
Non saisie		1	2	1		4
> PLS		3	2			5
> PLUS et =< PLS	2	17	11	7		38
> PLAI et =< PLUS	5	34	49	12		105
=< PLAI	49	214	518	356		1 203
TOUS	56	269	582	376	60	1 355



Taille des logements recherchés / Motif de radiation selon la localisation du logement recherché

Taille du logement recherché	Motif de radiation				Total
	Non renouvelé	Attribution	Abandon	Irrecevable	
T5	161	36	4	2	203
T4	1 065	332	28	2	1 427
T3	2 362	600	59	7	3 029
T2	1 659	310	41	2	2 014
Ch/T1	396	76	5		477
TOUS	5 652	1 355	137	13	7 160



**pàc = personne(s) à charge

**Motif de la demande

Logement inadapté = logement non habitable, trop petit, trop grand, trop cher ou problème d'environnement, de voisinage.

Accident de la vie = divorce, séparation, problème de santé, violences familiales.

Rapprochement = rapprochement familial, de famille, de services, de travail, mutation professionnelle.

Perte de logement actuel = démolition, expulsion, logement repris, propriétaire en difficulté.

Projet de vie = futur couple, décohabitation.

Autres = Assistante maternelle, autres motifs



SYNTHESE - Demandes en stock - Demandes attribuées

Département de la Martinique

Comparaison des stocks entre fin Mars 2017 et fin Février 2018

Flux des demandes, attributions et radiations de Avril 2017 à Février 2018

